



Palettenwaage Typ: KPZ 1

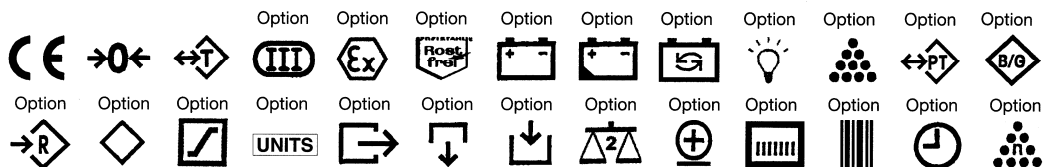
Für den absoluten Dauerbetrieb

- Robust
- Preiswert
- Langlebig
- Mobil einsetzbar
- Wartungsfrei
- Mit Rollen und Handgriff*



Aufgebaut mit EICHFÄHIGEN Komponenten !

Qualitätskonstruktion



Wägebereich von 0 bis 15.000 kg

Palettenwaage KPZ 1 III

NEU : Standard mit Rollen und Handgriff für den komfortablen Transport !

Konstruktion: Stahl Rechteckrohr 120mm x 60mm, schwarz pulverbeschichtet.

Abmessungen: (Außen) 1260mm x 840mm über den Handgriff 1340mm

Innenmasse 1140mm x 600mm. Auch in rostfreier Ausführung lieferbar

Anzeigen-Anschlußkabel: 5 m lang. Die besonders flache Bauart eignet sich zur Überfluraufstellung. Aufgrund robuster DMS-Wägezellen gibt es keine Verschleißteile. Andere Abmessungen sind auf Anfrage ebenfalls lieferbar.

Wägesystem: 4 hochwertige, KPZ 502E-2 DMS Meßzellen, IP67, EU Eichzulassung Klasse III.

Standard Anzeige KPZ 51E-8:

Das pflegeleichte, robuste und widerstandsfähige ABS Anzeigengehäuse, die sehr komfortable und einfache Bedienbarkeit, die bedienerfreundliche staub- / wasserfeste Folientastatur mit großen Bedientasten, ermöglichen den Einsatz unter fast allen industriellen Gegebenheiten. Selbstverständlich ermöglicht das große, hinterleuchtete Display ein sicheres Ablesen des Wägeregebnis unter fast allen betrieblichen Gegebenheiten.



Anzeigeelektronik KPZ 51E-8

6stellige 25 mm hohe LCD Anzeige,
mit Hintergrundbeleuchtung grün
mit Statussymbolen,
große Bedientasten,
verschiedene Optionen erhältlich !

Funktionen: Nullstellen, Trieren bis 100% (Mehrfachtare ist möglich), Minusanzeige, Brutto-/Nettoumschaltung. Über Menü einstellbar: Sollwert- oder Grenzwertkontrolle, automatische Selbsttestfunktion.

Anzeige für: Gewicht, Nullstellung, Trierung, Stabilität, Ladezustand, LOW-Bat-Anzeige, Sollwertkontrollanzeigen, erweiterte Tastatur etc..

Option : RS 232, Drucker, Zählprogramme, Sollwertsteuerungen mit Relaisboard etc..

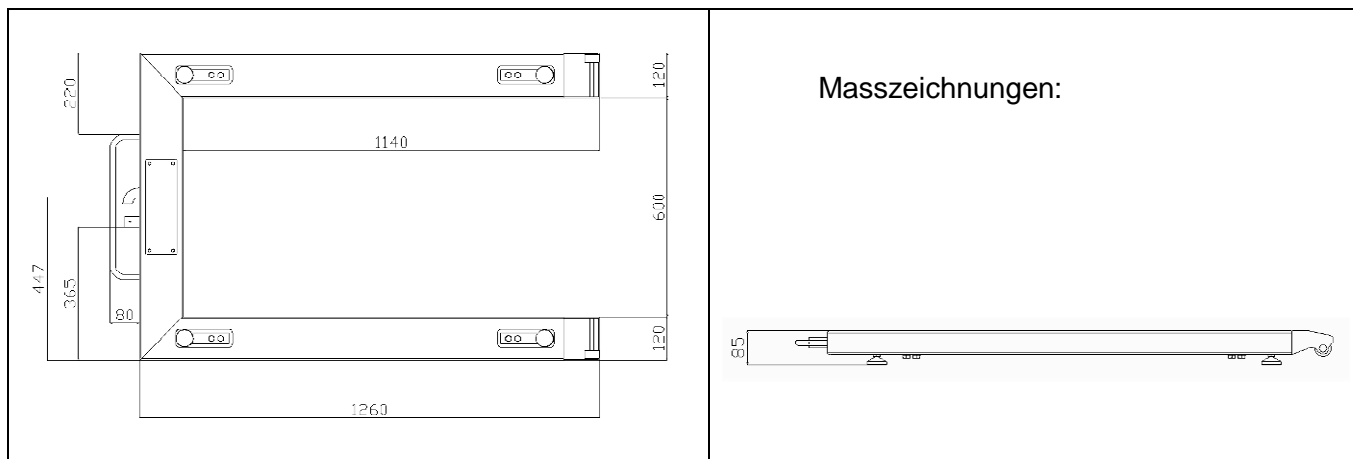
Weitere Optionen: Selbstverständlich können diverse Optionen für alle modernen Anwendungen angeboten werden. Sprechen Sie mit uns, wir machen fast alles für Sie möglich.

KPZ-Preise verstehen sich einschliesslich der elektr. Anzeige, also für die komplette Waage !

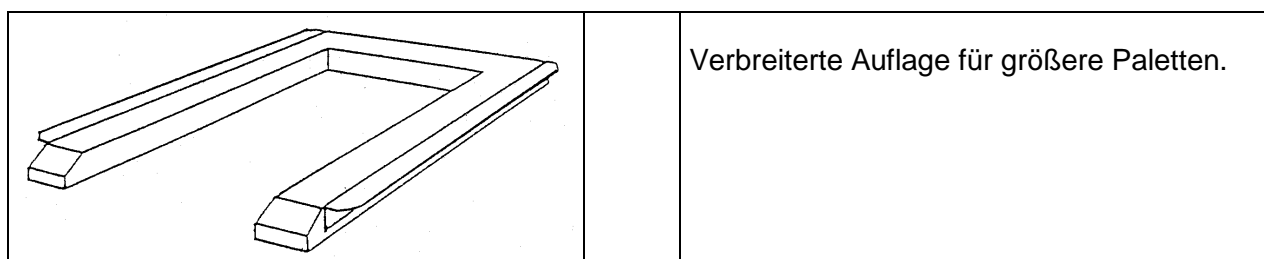
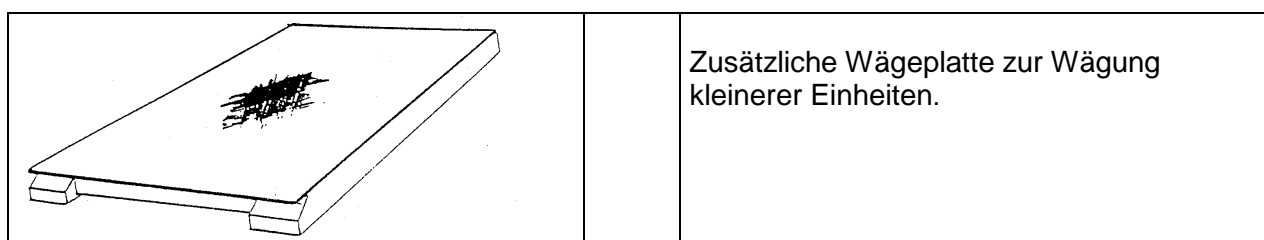

Gewährleistung: 24 Monate für einwandfreie Beschaffenheit von Material und Ausführung, sachgemäße und normale Benutzung vorausgesetzt. Auf Akku 1 Jahr.

Ausführung	Kapazität	Teilung	Eichfähig	Abm./ Dim. mm	Artikel-Nr.
KPZ 1ME	600/1200 kg	200/500 g	Ja III	840 x 1260 x 85	11S00000060E
KPZ 1M	500/1.000 kg	100/200 g	Nein	840 x 1260 x 85	Anfrage
KPZ 1E	1.500 kg	500 g	Ja III	840 x 1260 x 85	11S000000150E
KPZ 1M	1000/2000 kg	200g/500g	Nein	840 x 1260 x 85	11S0000002000
KPZ 1E	2.000 kg	1 kg	Ja III	840 x 1260 x 85	11S000000200E
KPZ 1ME	1.500/3.000 kg	500/1000 g	Ja III	840 x 1260 x 85	11S0000003000
KPZ 1E	3.000 kg	1 kg	Ja III	840 x 1260 x 85	11S000000300E
KPZ 1M	3.000/6.000 kg	1kg/2kg	Nein	840 x 1220 x 130	11S0000006000
KPZ 1E	6.000 kg	2 kg	Ja III	840 x 1220 x 130	11S000000600E
Andere Abmessungen, Kapazitäten Anzeigen und Anzeigenteilungen auf Anfrage.					

Palettenwaage KPZ 1



Weitere Optionen zur KPZ 1



Weitere Optionen: Edelstahl



Eichfähig OIML Klasse

